



ТЕРРИТОРИАЛЬНЫЙ ОРГАН
ФЕДЕРАЛЬНОЙ СЛУЖБЫ
ГОСУДАРСТВЕННОЙ СТАТИСТИКИ
ПО ЛИПЕЦКОЙ ОБЛАСТИ

ПРОИЗВОДСТВО ПРОДУКЦИИ СЕЛЬСКОГО ХОЗЯЙСТВА

за январь – июнь 2024 года

Ежемесячные данные оперативной статистики

СОДЕРЖАНИЕ

Индекс производства продукции сельского хозяйства	3
Поголовье скота и птицы в хозяйствах всех категорий	4
Динамика поголовья крупного рогатого скота в хозяйствах всех категорий	5
Динамика поголовья коров из структуры крупного рогатого скота в хозяйствах всех категорий	6
Динамика поголовья свиней в хозяйствах всех категорий	7
Динамика поголовья овец и коз в хозяйствах всех категорий	8
Производство основных продуктов животноводства	9
Объем реализации основных сельскохозяйственных продуктов	12

ИНДЕКС ПРОИЗВОДСТВА ПРОДУКЦИИ СЕЛЬСКОГО ХОЗЯЙСТВА*

ЛИПЕЦКСТАТ

в % к соответствующему месяцу предыдущего года



Объем производства
продукции сельского хозяйства
всех сельхозпроизводителей

за июнь 2024 года

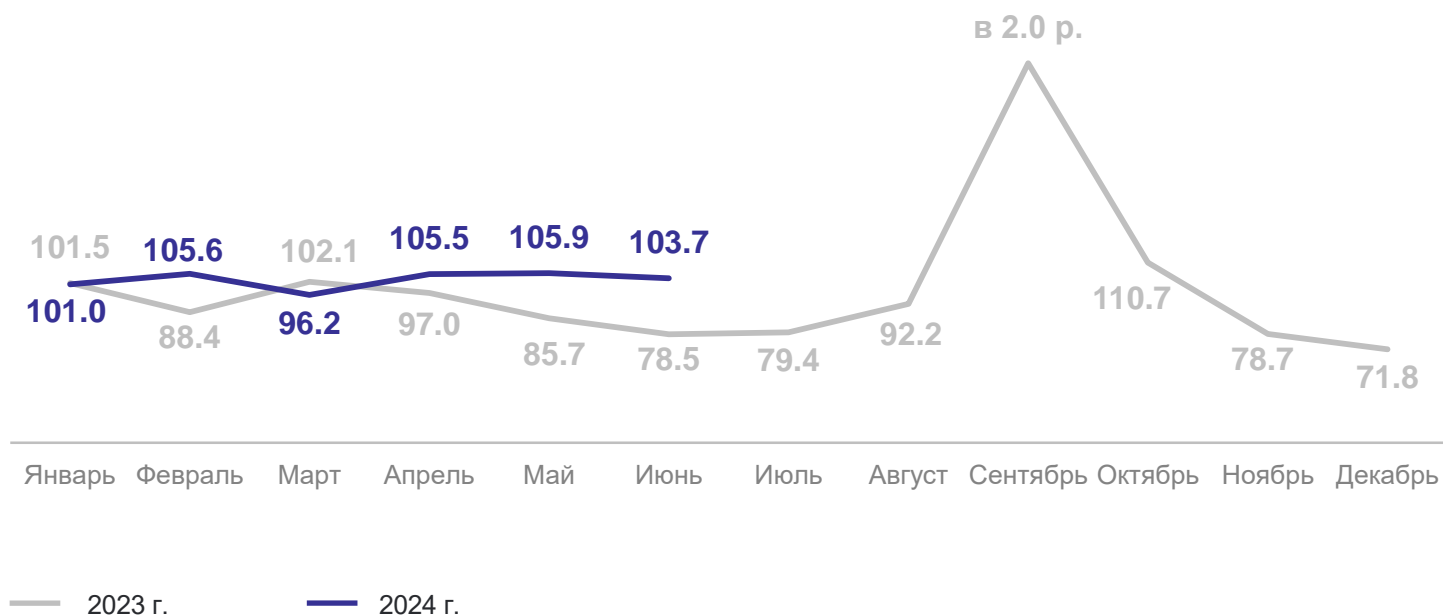
6.4 млрд
рублей

за январь – июнь 2024 года

46.5 млрд
рублей

к соответствующему
периоду
предыдущего года

103.0%



* Индекс за май 2024 года пересчитан в связи с уточнением данных по выращиванию скота и птицы за II квартал 2024 года.

ПОГОЛОВЬЕ СКОТА И ПТИЦЫ В ХОЗЯЙСТВАХ ВСЕХ КАТЕГОРИЙ

на конец июня 2024 года, тыс. голов

ЛИПЕЦКСТАТ

на конец июня 2024 года
в % к соответствующему
периоду предыдущего года

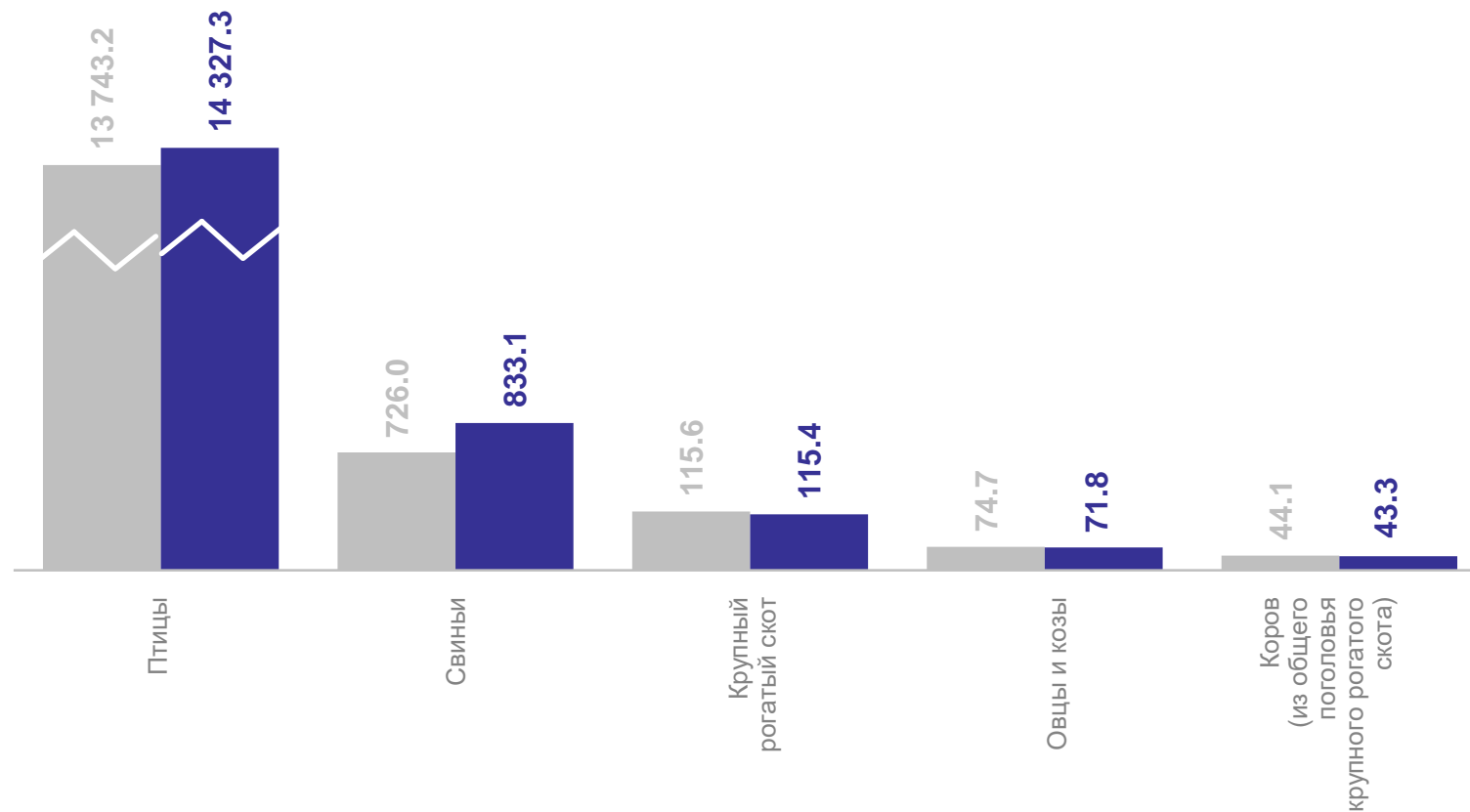
Крупный рогатый скот **99.8**

в том числе
коровы **98.2**

Свины **114.7**

Овцы и козы **96.2**

Птица **104.3**



● На конец июня 2023 г.

● На конец июня 2024 г.

ДИНАМИКА ПОГОЛОВЬЯ КРУПНОГО РОГАТОГО СКОТА В ХОЗЯЙСТВАХ ВСЕХ КАТЕГОРИЙ

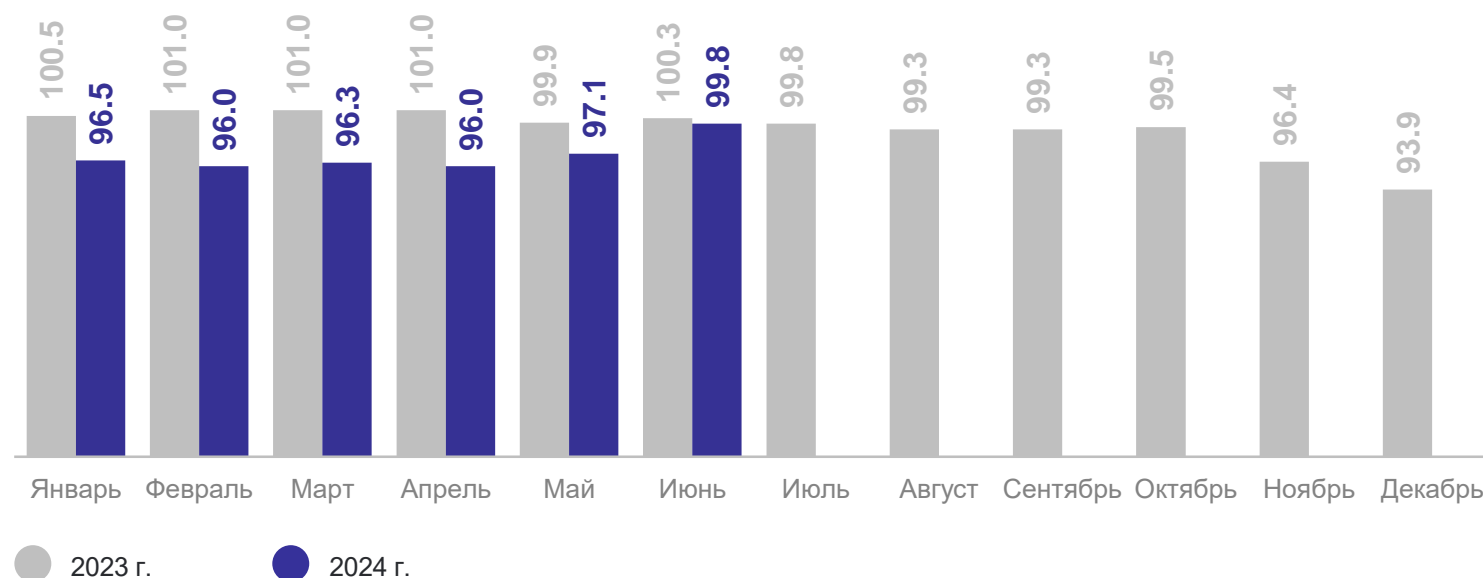
ЛИПЕЦКСТАТ

на конец месяца, в % к соответствующему месяцу предыдущего года

на конец июня 2024 года

Поголовье крупного
рогатого скота **115.4** тыс.
голов

к соответствующему
периоду
предыдущего года **99.8%**



ДИНАМИКА ПОГОЛОВЬЯ КОРОВ ИЗ СТРУКТУРЫ КРУПНОГО РОГАТОГО СКОТА В ХОЗЯЙСТВАХ ВСЕХ КАТЕГОРИЙ

ЛИПЕЦКСТАТ

на конец месяца, в % к соответствующему месяцу предыдущего года

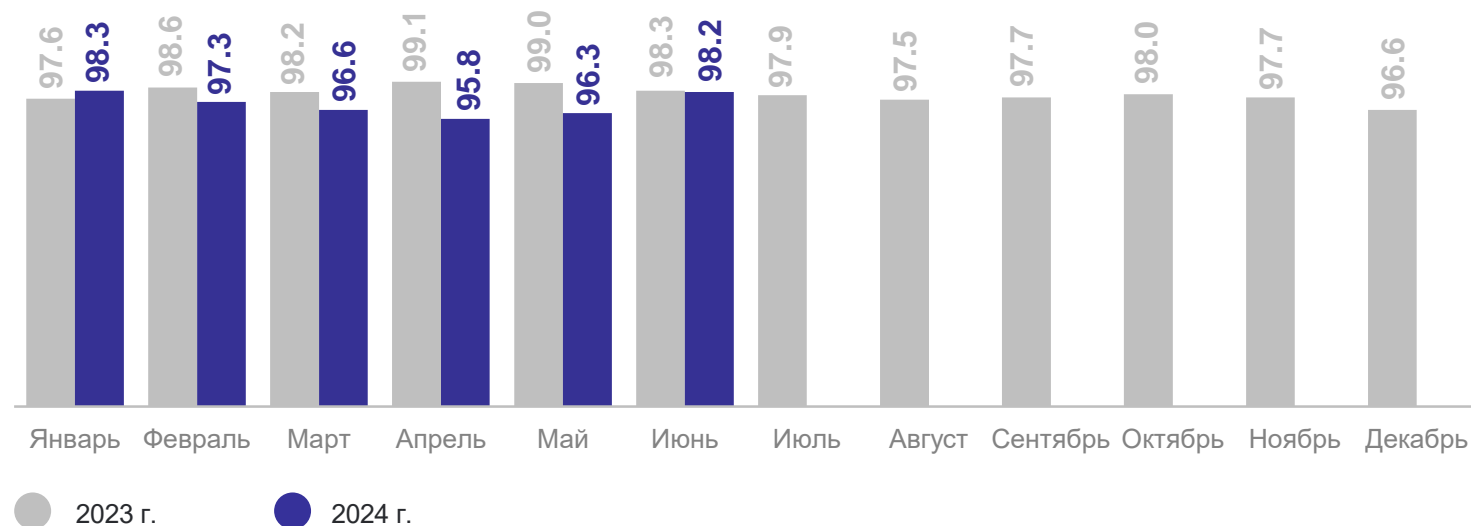
на конец июня 2024 года

Поголовье коров

43.3 тыс. голов

к соответствующему периоду предыдущего года

98.2%



ДИНАМИКА ПОГОЛОВЬЯ СВИНЕЙ В ХОЗЯЙСТВАХ ВСЕХ КАТЕГОРИЙ

ЛИПЕЦКСТАТ

на конец месяца, в % к соответствующему месяцу предыдущего года

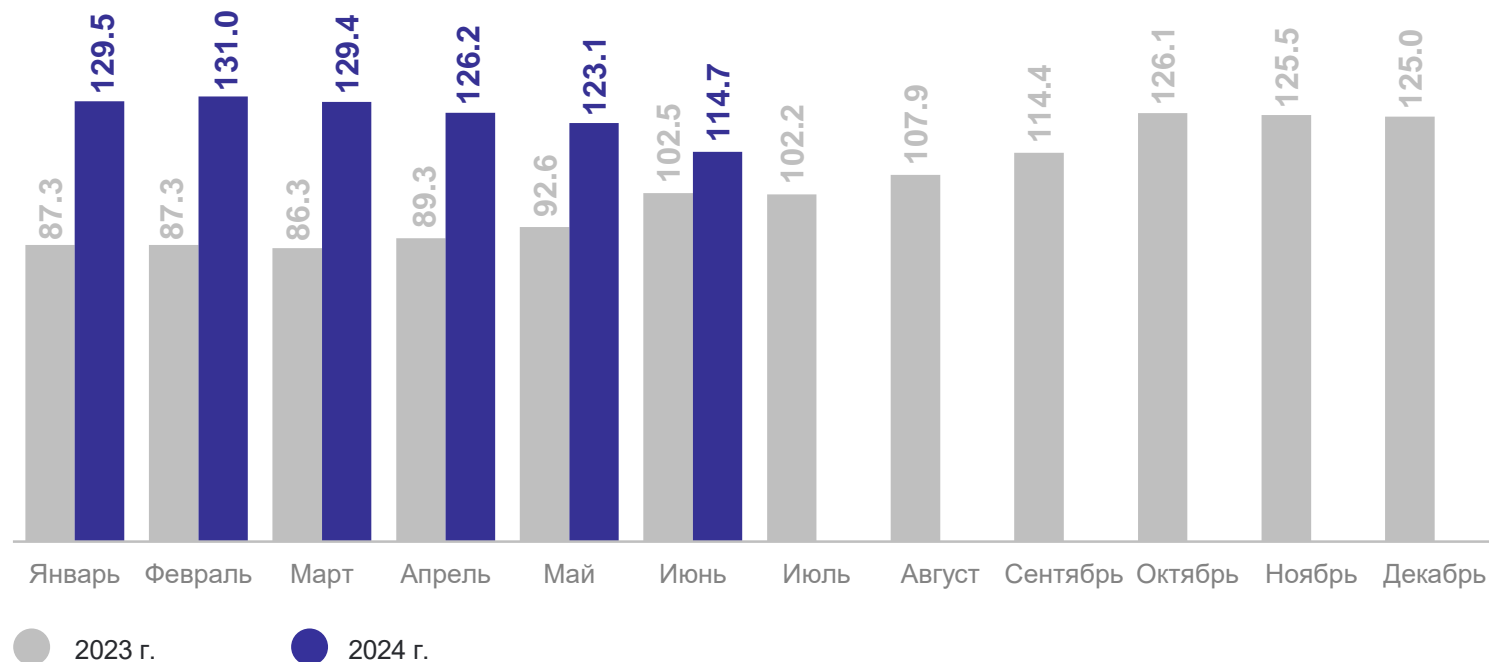
на конец июня 2024 года

Поголовье свиней

833.1 ТЫС.
ГОЛОВ

к соответствующему
периоду
предыдущего года

114.7%



ДИНАМИКА ПОГОЛОВЬЯ ОВЕЦ И КОЗ В ХОЗЯЙСТВАХ ВСЕХ КАТЕГОРИЙ

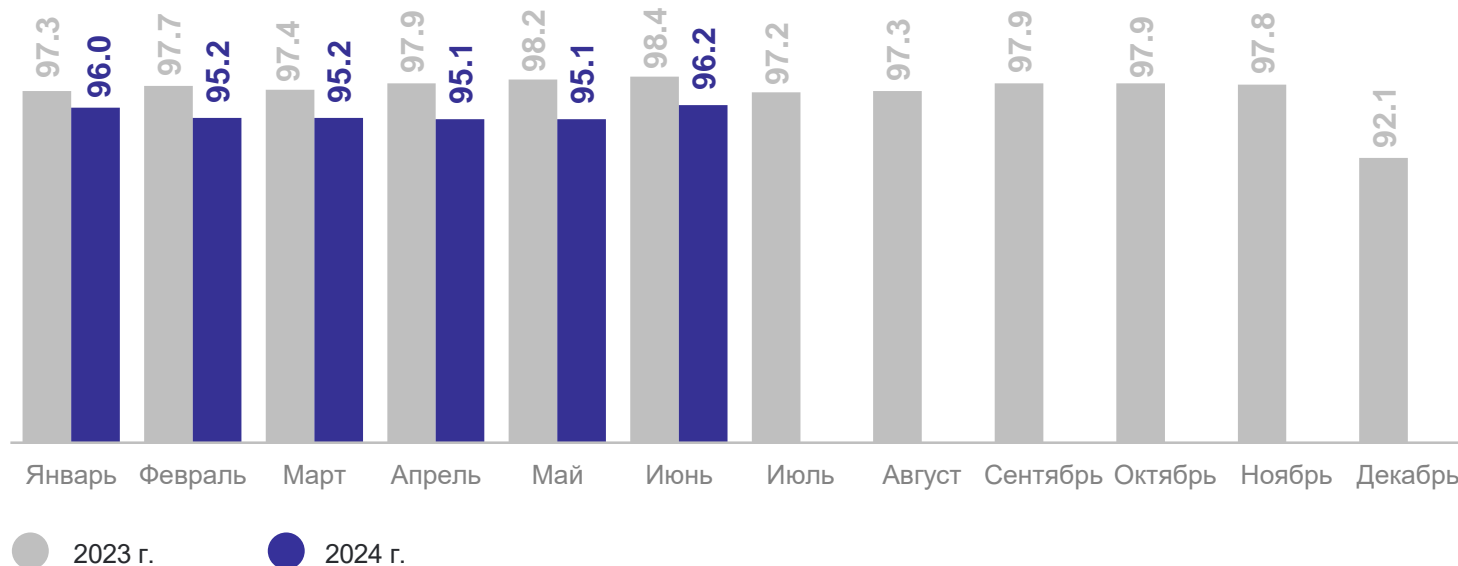
ЛИПЕЦКСТАТ

на конец месяца, в % к соответствующему месяцу предыдущего года

на конец июня 2024 года

Поголовье овец и коз **71.8** тыс. голов

к соответствующему периоду предыдущего года **96.2%**



ПРОИЗВОДСТВО ОСНОВНЫХ ПРОДУКТОВ ЖИВОТНОВОДСТВА

за январь – июнь 2024 года

к соответствующему периоду предыдущего года

Скот и птица на убой (в живом весе)

в хозяйствах всех категорий

202.5 ТЫС. ТОНН

115.8%

в том числе сельхозорганизации

193.0 ТЫС. ТОНН

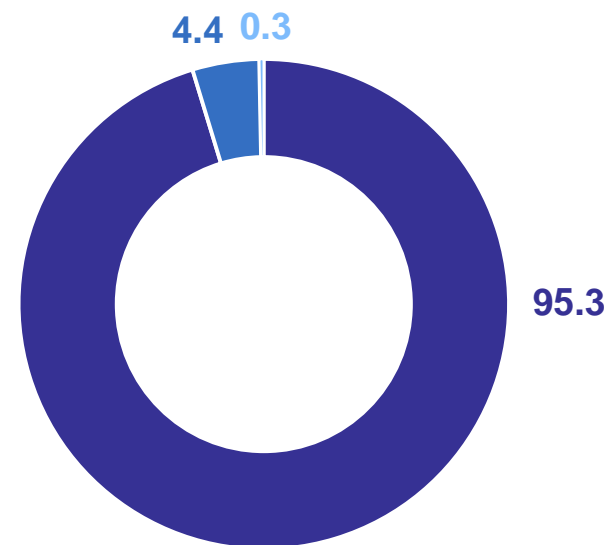
117.1%

На душу населения произведено мяса в убойном весе

142 КГ

115.4%

Институциональная структура производства мяса, в % от хозяйств всех категорий



- Сельскохозяйственные организации
- Хозяйства населения
- Крестьянские (фермерские) хозяйства

ПРОИЗВОДСТВО ОСНОВНЫХ ПРОДУКТОВ ЖИВОТНОВОДСТВА

за январь – июнь 2024 года

к соответствующему периоду предыдущего года

Надоеено молока

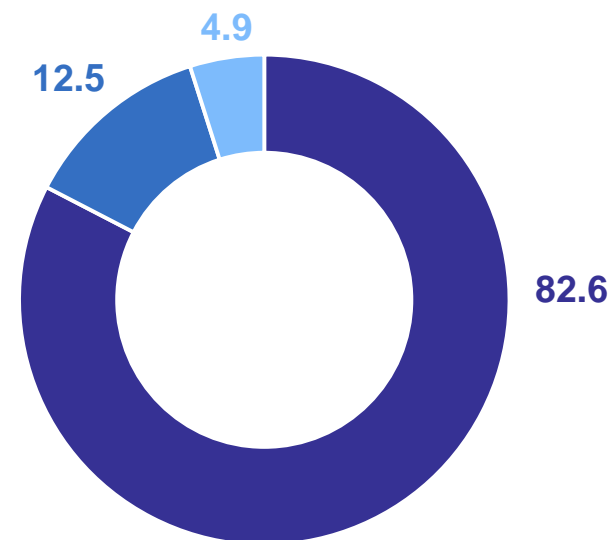
в хозяйствах всех категорий **159.1** тыс. тонн **103.4%**

в том числе сельхозорганизации **131.4** тыс. тонн **104.7%**

Надой молока на одну корову **4734** кг **106.1%**

На душу населения произведено молока **142** кг **103.6%**

Институциональная структура производства молока, в % от хозяйств всех категорий



- Сельскохозяйственные организации
- Хозяйства населения
- Крестьянские (фермерские) хозяйства

ПРОИЗВОДСТВО ОСНОВНЫХ ПРОДУКТОВ ЖИВОТНОВОДСТВА

за январь – июнь 2024 года

к соответствующему периоду предыдущего года

Производство яиц

в хозяйствах всех категорий

418.4 млн штук **99.1%**

в том числе сельхозорганизации

334.9 млн штук **98.9%**

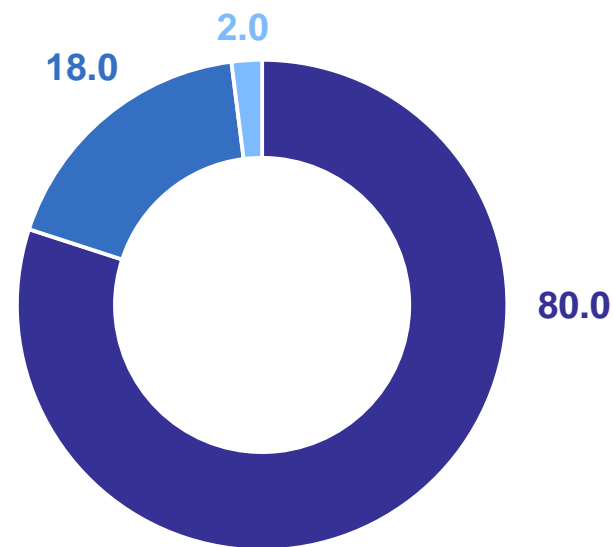
Средняя яйценоскость от одной курицы-несушки в сельхозорганизациях, не относящихся к субъектам малого предпринимательства

150 шт **102.7%**

На душу населения произведено яиц

373 шт **99.2%**

Институциональная структура производства яиц, в % от хозяйств всех категорий



- Сельскохозяйственные организации
- Хозяйства населения
- Крестьянские (фермерские) хозяйства

ОБЪЕМ РЕАЛИЗАЦИИ ОСНОВНЫХ СЕЛЬСКОХОЗЯЙСТВЕННЫХ ПРОДУКТОВ

за январь – июнь 2024 года

ЛИПЕЦКСТАТ

В сельхозорганизациях

Зерно	998.4	тыс. тонн
Яйца	263.5	млн штук
Скот и птица (в живом весе)	189.7	тыс. тонн
Семена подсолнечника	156.2	тыс. тонн
Молоко	124.5	тыс. тонн

Объем реализации сельскохозяйственных продуктов сельхозорганизациями, в % к соответствующему периоду 2023 года

